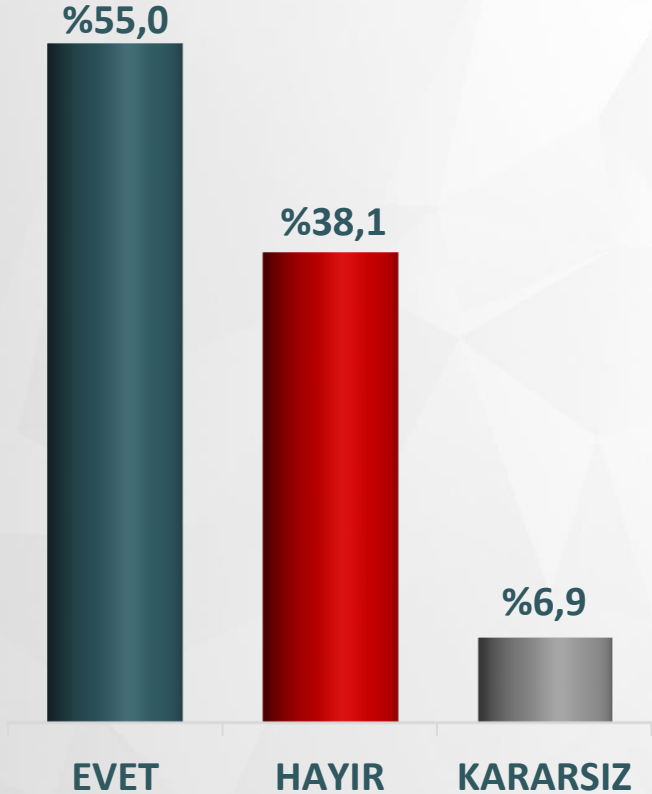




İSTANBUL - ANKARA - İZMİR **SEÇMEN TERCİHLERİ ARAŞTIRMASI** **ŞUBAT 2017**

Bu araştırma 01 - 06 Şubat 2017 tarihleri arasında
3 Büyükşehirde (İstanbul 4100, Ankara 2800, İzmir 2350)
toplam 9250 kişi ile "CATI-Bilgisayar Destekli Telefon Görüşmesi"
yöntemiyle gerçekleştirilmiştir.

REFERANDUM OY TERCİHLERİ



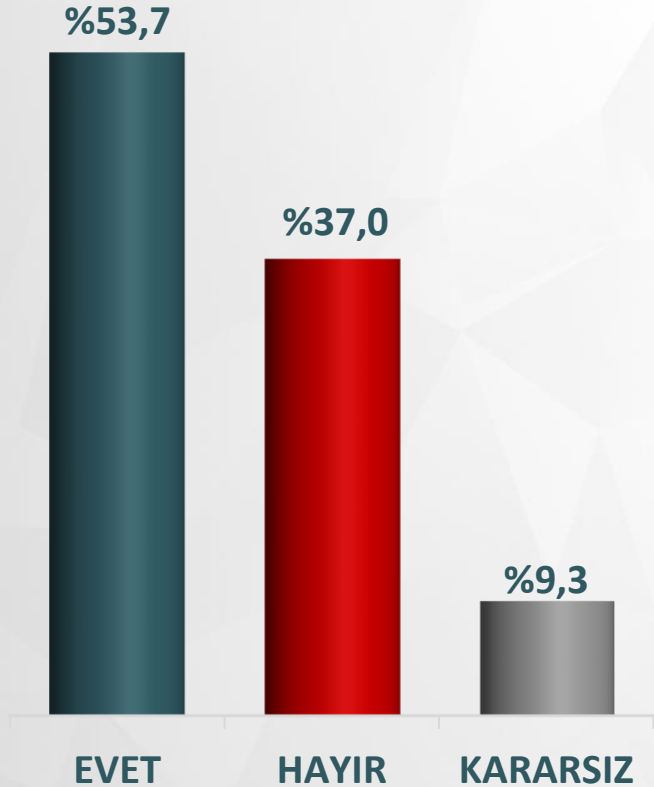
BUGÜN GENEL SEÇİM OLSA HANGİ PARTİYE OY VERİRSİNİZ?

AK PARTİ	%51,0
CHP	%32,0
MHP	%13,6
HDP	%2,2
DİĞER	%1,2

BUGÜN YEREL SEÇİM OLSA ANKARA BÜYÜKŞEHİR BELEDİYE BAŞKANLIĞI İÇİN HANGİ PARTİYE OY VERİRSİNİZ?

AK PARTİ	%52,8
CHP	%32,5
MHP	%11,9
HDP	%2,0
DİĞER	%0,8

REFERANDUM OY TERCİHLERİ



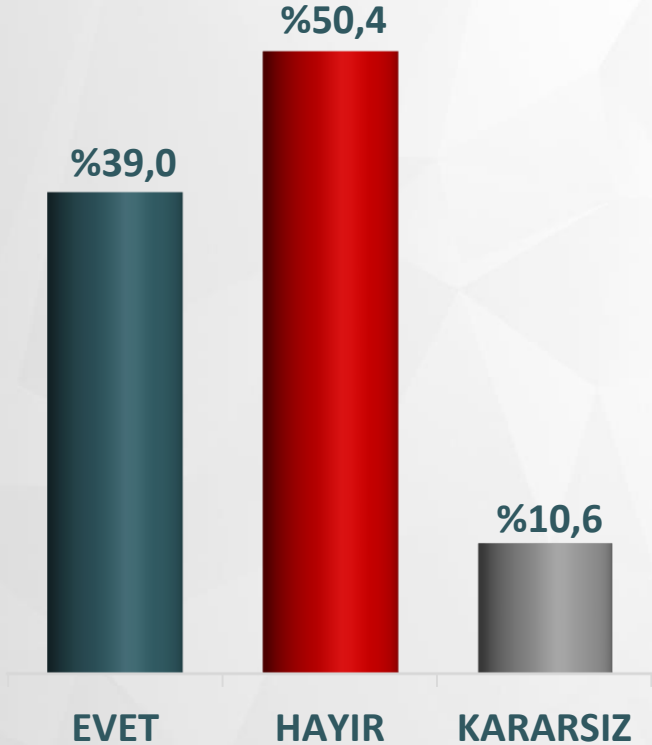
BUGÜN GENEL SEÇİM OLSA HANGİ PARTİYE OY VERİRSİNİZ?

AK PARTİ	%49,5
CHP	%32,8
MHP	%9,4
HDP	%5,8
DİĞER	%2,5

BUGÜN YEREL SEÇİM OLSA İSTANBUL BÜYÜKŞEHİR BELEDİYE BAŞKANLIĞI İÇİN HANGİ PARTİYE OY VERİRSİNİZ?

AK PARTİ	%48,2
CHP	%35,6
MHP	%8,3
HDP	%4,4
DİĞER	%3,5

REFERANDUM OY TERCİHLERİ



BUGÜN GENEL SEÇİM OLSA HANGİ PARTİYE OY VERİRSİNİZ?

CHP	%46,1
AK PARTİ	%35,7
MHP	%11,2
HDP	%4,3
DiĞER	%2,7

BUGÜN YEREL SEÇİM OLSA İZMİR BÜYÜKŞEHİR BELEDİYE BAŞKANLIĞI İÇİN HANGİ PARTİYE OY VERİRSİNİZ?

CHP	%48,5
AK PARTİ	%35,1
MHP	%10,4
HDP	%3,1
DiĞER	%2,9